









-  Deportes y Acondicionamiento Físico
-  Entretenimiento
-  Juguetes y Regalos
-  Moda y Accesorios
-  Muebles y Artículos para el Hogar
-  Otros
-  Restaurantes
-  Servicios Financieros

Estado: **Estado de México**  
 Ciudad: **México**  
 Nombre del CC: **Gran Patio Ecatepec**  
 Tipo de CC: **Mall Regional**



Carretera México Tepexpan No. 8, San Isidro Atlautenco Ecatepec C.P. 55064

**GENERALES:**

Anclas:

**Soriana, Cinopolis, Coppel.**

Área rentable:

**7,560 m<sup>2</sup>**

Total de locales:

**138**

Cajones de estacionamiento:

**1,740**

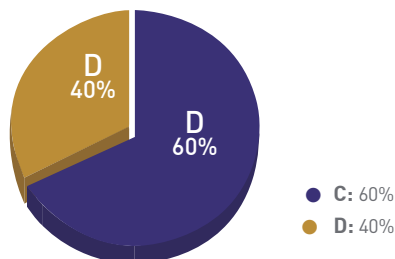
Apertura:

**Octubre 2008**

Tráfico anual:

**4,800,000 Personas anuales**

**NIVEL SOCIOECONÓMICO:**





- Sobre la carretera Federal México- Texcoco que conecta con las principales calles y colonias principales del municipio de Texcoco.
- Por su excelente ubicación es fácil su acceso a través del diferentes medios de transporte publico y privados. a tan solo 10 min. del centro histórico del municipio de Ecatepec.
- Esta rodeado de miles de familias que viven en su diferentes unidades habitacionales.

#### UBICACIÓN:



#### CONTACTO:

EDUARDO EL MANN JAFIF

ANTONIO DOVALI JAIME #70 CORPORATIVO SAMARA  
TORRE "A" PISO 11 ZEDEC SANTA FE

TEL: 11 05 22 35

mail: [eej@parks.com.mx](mailto:eej@parks.com.mx)

